


Grafisk manual Annedal

SID 2	INNEHÅLL
SID 3	SYMBOLLEN
SID 4	LOGOTYPEN
SID 5	MÄRKET
SID 6	MÄRKETS PROPORTIONER
SID 7	TYPSNITT
SID 8	SYMBOLLEN SOM DEKOR

TILLÄMPNINGSEXEMPEL:

SID 9	DEKOR MED LOGOTYP
SID 10	BYGGSKYLTT
SID 11	TABLÅSKYLTT
SID 12	FLAGGOR
SID 13	FLAGGOR
SID 14	SKÄRMAR / VEPOR
SID 15	ANNONSER
SID 16	TRYCKSAKER
SID 17	HEMSIDA



Symbolen för Annedal består av 25 punkter 5x5, alla med ett grönt inslag. Symbolens punkter får aldrig ersättas av ex. bilder eller andra grafiska figurer. Symbolens färger finns redovisade som CMYK i de digitala originalfilerna. Symbolen skall alltid uppträda på vit bottenplatta.


Annedal

Annedal




Annedal

Logotypen är uppbyggd enligt ovan angivna proportioner.
De inbördes förhållandena är fasta och låsta.
Den tonade blå ytan markerar logotypens frizon.
Logotypen Annedal kan uppträda solitärt med dekorelement,
ex. sid 16



Annedal





Annedal

Märket för Annedal består av symbol och logotyp.

Märket finns i två grundutföranden:

- 1 stående med logotyp och femradig symbol i fast position
- 2 liggande med logotyp och tvåradig symbol i fast position

Märket skall kunna användas i alla sammanhang och av samtliga berörda byggföretag, inom ramen för Annedal.



Märket för Annedal består av symbol och logotyp.

Märket finns i två grundutföranden:

- 1 stående med logotyp och femradig symbol i fast position
- 2 liggande med logotyp och tvåradig symbol i fast position

Den tonade blå ytan markerar märkets frizon. Märkets bakgrundsfärg är alltid neutralt vit (enligt exemplet i liten fig).

ABCDEFGHIJKLMN
OPQRSTUVWXYZÅÖ
abcdefghijklmnopqr
stuvwxyzåö 1234567890

ABCDEFGHIJKLMN
OPQRSTUVWXYZÅÖ
abcdefghijklmnopqr
stuvwxyzåö 1234567890

Rubrik

(annonser mm)

Myriad MM 621 -504

Underrubriker

(information/reportage/artiklar)

Myriad MM 504 -504

Kraftig brödtext

Myriad MM 464 - 484

Tunn brödtext

Myriad MM 412 - 500

Kursiv brödtext

(bildtexter mm)

Myriad MM Italic 464 - 484

Kursiv brödtext

Myriad MM Italic 375 - 520



Rubrik skyltar

ITC Franklin Gothic Demi

Myriad MM (Multiple Master) är den typsnittsfamilj som används för info och PR-material.

(Dock, om inte de rekommenderade typsnitten finns att tillgå, använd då typsnitt ur *Myriad Pro* eller *Frutiger* familjerna.

Franklin Gothic Demi är typsnittet som används för rubriker och www på byggs skyltar.



Symbolen kan beskåras på olika sätt, för att användas som dekorelement för Annedal.

Dessa kan tonas och beskåras för att kunna skimra i bakgrunden. Symbolen och bitar av den skall alltid uppträda på vitt botten.

Se exempel: Tillämpningar



Annedal


Manualen i praktiken.

Denna manual är ett redskap för att rätt hantera vårt grafiska profilprogram. Den innehåller regler, rekommendationer och exempel på tillämpningar. Och ska ses som en hjälp i marknadsföringen av Annedal. Rätt hanterad, med konsekvens och känslighet, skapar vi tydlighet och kontinuitet i den fortsatta kommunikationen med omvärlden.

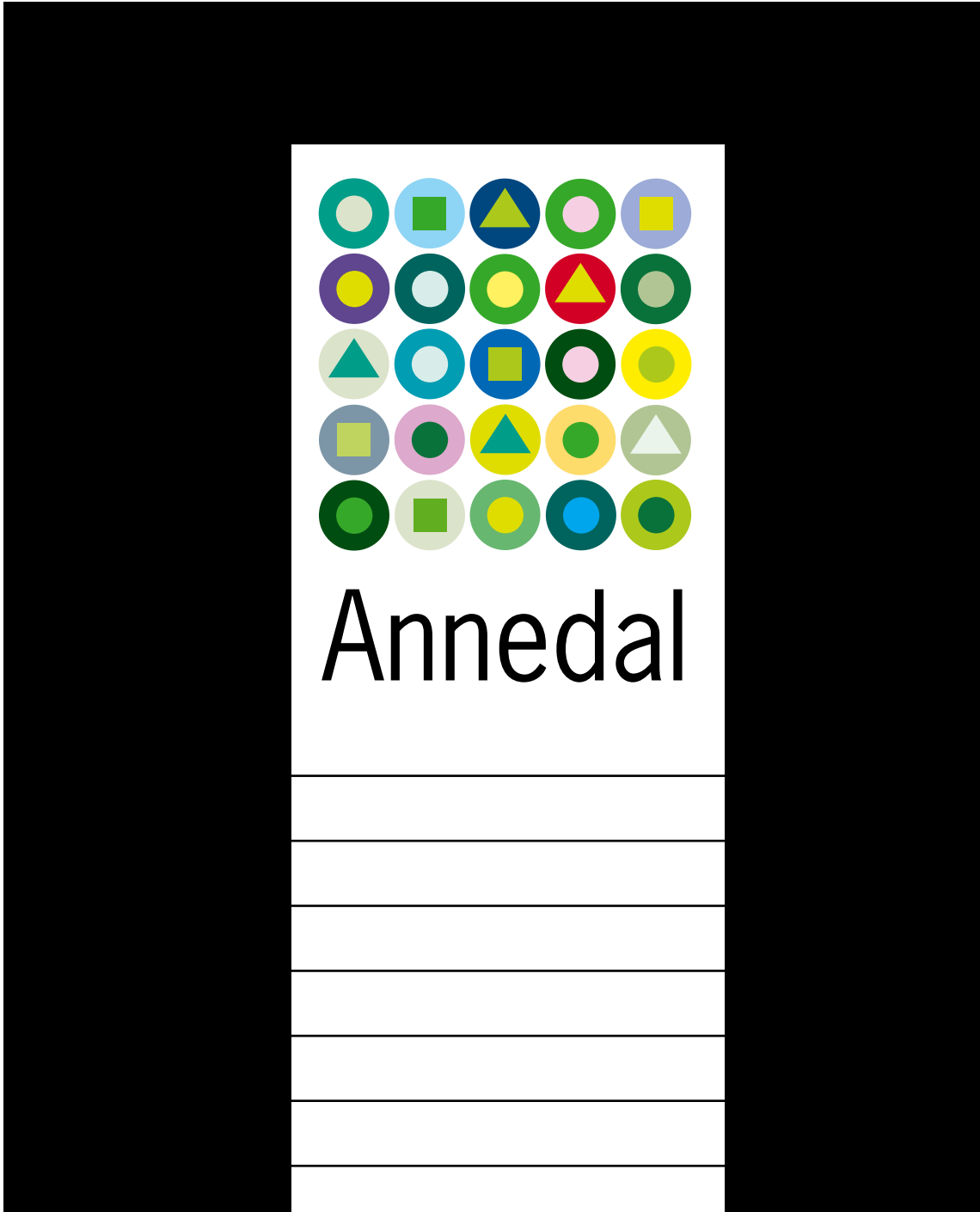
Symbolen kan beskäras på olika sätt, för att användas som dekorelement för Annedal.

Dessa kan tonas och beskäras för att kunna skimra i bakgrunden. Symbolen och bitar av den skall alltid uppträda på vitt botten.


Exemplet visar: Symbolen som dekor, Logotypen, Underrubrik (Myriad MM 504 - 504) med Brödtext i (Myriad MM 412 - 500).




Exempel på byggs skylt.




Exempel på tablåskylt.



Exempel på flaggspel.




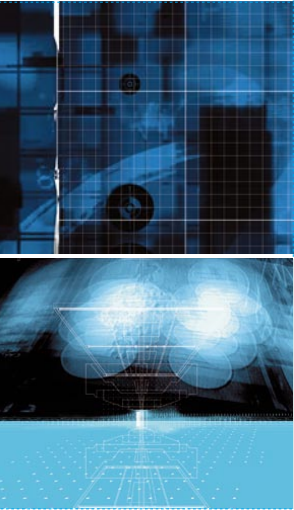
Exempel på flaggor för flaggspelet.



Exempel på vepor och skärmar.




 **Rubrik för annons i två kolumner**




>Lorem ipsum dolor sit amet, consectetur adipiscing elit. Donec sit amet ipsum ut dui malesuada mattis. Sed ultrices eros sit amet arcu. Aenean pulvinar, leo non sodales consectetur, ante metus laoreet arcu, non interdum purus ante molestie tortor. Nulla nisi arcu, dapibus vitae, sodales vel, suscipit vel, odio.

Proin rhoncus eros et nibh. Pellentesque nonummy faucibus nisi. Mauris condimentum lacus. Donec dapibus tempor felis. Maecenas dui felis, dapibus quis, porta at, rhoncus vel, sapien. Cras lorem ante, porta eu, condimentum volutpat, elementum ut, mi. Nunc ac nibh in libero ornare sollicitudin. Suspendisse lectus elit, aliquam ac, vulputate quis, vulputate quis, ligula. Cras id odio quis eros ultricies pharetra. Nam semper, nunc rhoncus fringilla semper, ipsum nisl lobortis turpis, non ultricies arcu dui id orci. Aenean elit ante, iaculis fermentum, laoreet vitae, laoreet et, est. Suspendisse potenti. Sed convallis lacinia mi. Ut felis enim, faucibus ut, ornare vel, volutpat sed, purus. Cras est nisi, faucibus a, gravida et, interdum id, diam. Lorem ipsum: dolor sit amet, consectetur adipiscing elit. Donec sit amet ipsum ut dui malesuada mattis. Sed ultrices eros sit amet arcu. Aenean pulvinar, leo non sodales consectetur, ante

Avsändare

 **Rubrik för annons i en kolumn**



Pellentesque nonummy faucibus nisi. Mauris condimentum lacus. Donec dapibus tempor felis. Maecenas dui felis, dapibus quis, porta at, rhoncus vel, sapien. Cras lorem ante, porta eu, condimentum volutpat, elementum ut, mi. Nunc ac nibh in libero ornare sollicitudin. Suspendisse lectus elit, aliquam ac, vulputate quis, vulputate quis, ligula. Cras id odio quis eros ultricies pharetra. Nam semper, nunc rhoncus fringilla semper, ipsum nisl lobortis turpis, non ultricies arcu dui id orci. Aenean elit ante, iaculis fermentum, laoreet vitae, laoreet et, est. Suspendisse potenti.


Avsändare

Annedal

Manualen i praktiken.

Denna manual är ett redskap för att rätt hantera vårt grafiska profilprogram. Den innehåller regler, rekommendationer och exempel på tillämpningar. Och ska ses som en hjälp i marknadsföringen av Annedal. Rätt hanterad, med konsekvens och känslighet, skapar vi tydlighet och kontinuitet i den fortsatta kommunikationen med omvärlden.

Exempel på annonser i färg med bild och brödtext i en och två kolumner med öronmärkning, samt profilannonser med Annedal.




Exempel på mappar, konvolut och kontorstryck.

 Annedal

Vision och idé


Donec dapibus tempor felis. Maecenas dui felis, dapibus quis, porta at, rhoncus vel, sapien. Cras lorem ante, porta eu, condimentum volutpat, elementum ut, mi.



 Annedal

Vision och idé

Donec dapibus tempor felis. Maecenas dui felis, dapibus quis, porta at, rhoncus vel, sapien. Cras lorem ante, porta eu, condimentum volutpat, elementum ut, mi.



Exempel på märkets placering på hemsida.